

REPUBLIQUE FRANCAISE

ETABLISSEMENT ET SERVICE SOCIAL ET MEDICO-SOCIAL

POSTE COMPTABLE SGC COURONNE D'ANGERS

CCAS D'AVRILLE

BUDGET : 03 RESIDENCE AUTONOMIE LES ROSIERS

M22

COMPTE ADMINISTRATIF  
voté par nature

ANNEE 2022

### 3. Tableaux récapitulatif de l'exécution budgétaire

	Dépenses - Charges			Recettes - Produits		
	Budget exécutoire N	Réel N	Ecart	Budget exécutoire N	Réel N	Ecart
	<b>SECTION D'INVESTISSEMENT POUR L'ÉTABLISSEMENT</b>					
Total (1)		216 680,99			216 680,99	
	<b>SECTION D'EXPLOITATION - BUDGET PRINCIPAL</b>					
Total (2)	2 021 233,06	1 458 708,93	-562 524,13	1 413 667,00	1 327 875,56	-85 791,44
	<b>BUDGETS ANNEXES</b>					
Total (3)			0,00			0,00
			0,00			0,00
			0,00			0,00
			0,00			0,00
Reprise de résultats (4)			0,00	607 566,06	607 566,06	0,00
Total général (2) + (3) + (4)	2 021 233,06	1 458 708,93	-562 524,13	2 021 233,06	1 935 441,62	-85 791,44

## 4.2.1 Section d'investissement : Emplois

		Budget initial	Crédits complémentaires ou virements	Total	Réal	Ecart	
						Montant	%
		(1)	(2)	(3) = (1)+(2)	(4)	(5) = (4)-(3)	(6) = (5)/(3)
<b>Réduction des fonds propres ou reprise sur apports</b>							
10	Fonds associatifs, apports, dotations et réserves	0,00	0,00	0,00	0,00	0,00	
1161	Amortissements comptables excédentaires différés	0,00	0,00	0,00	0,00	0,00	
13	Subventions d'investissement affectés à des biens non renouvelables	0,00	0,00	0,00	0,00	0,00	
<b>Reprises</b>							
14	Provisions réglementées (sauf compte 1412 : provisions réglementées destinées à renforcer la couverture du BFR - dotation par financement de l'autorité de tarification)	0,00	0,00	0,00	0,00	0,00	
15	Provisions pour risques et charges	0,00	0,00	0,00	0,00	0,00	
<b>Remboursement des dettes financières</b>							
16	Emprunts et dettes assimilées	135 900,00	-900,00	135 000,00	119 482,58	-15 517,42	-11,49%
17	Dettes rattachées à des participations	0,00	0,00	0,00	0,00	0,00	
<b>Compte de liaison investissement</b>							
18	Comptes de liaison investissements	0,00	0,00	0,00	0,00	0,00	
<b>Fonds dédiés (établissements privés)</b>							
19	Fonds dédiés	0,00	0,00	0,00	0,00	0,00	
<b>Acquisition d'éléments de l'actif immobilisé</b>							
20	Immobilisations incorporelles	18 000,00	3 600,00	21 600,00	4 800,00	-16 800,00	-77,78%
21	Immobilisations corporelles	51 100,00	12 308,16	63 408,16	26 909,15	-36 499,01	-57,56%
22	Immobilisations reçues en affectation	0,00	0,00	0,00	0,00	0,00	
23	Immobilisations en cours	320 700,00	14 025,38	334 725,38	3 829,70	-330 895,68	-98,86%
24	Immobilisations affectées, concédées ou mises à disposition	0,00	0,00	0,00	0,00	0,00	
26	Participations et créances rattachées à des participations	0,00	0,00	0,00	0,00	0,00	
27	Autres immobilisations financières	0,00	0,00	0,00	0,00	0,00	
<b>Autres</b>							
28	Amortissements des immobilisations (reprises)	0,00	0,00	0,00	0,00	0,00	
29	Dépréciation des immobilisations (reprises)	0,00	0,00	0,00	0,00	0,00	
39	Dépréciation de stocks et en-cours	0,00	0,00	0,00	0,00	0,00	
481	Charges à répartir sur plusieurs exercices (augmentation)	0,00	0,00	0,00	0,00	0,00	
49	Dépréciation des comptes de tiers (reprises)	0,00	0,00	0,00	0,00	0,00	
59	Dépréciation des comptes financiers (reprises)	0,00	0,00	0,00	0,00	0,00	
001	<b>Résultat d'investissement cumulé reporté (déficit)</b>	0,00	0,00	0,00	0,00	0,00	
004	<b>Amortissements comptables excédentaires différés</b>	0,00	0,00	0,00	0,00	0,00	
003	<b>Excédent prévisionnel d'investissement</b>	29 933,54	0,00	29 933,54	61 659,56	31 726,02	105,99%
	<b>TOTAL GENERAL</b>	555 633,54	29 033,54	584 667,08	216 680,99	-367 986,09	-62,94%

## 4.2.2 Section d'investissement : Ressources

	Budget initial	Crédits complémentaires ou virements	Total	Réal	Ecart		
					Montant	%	
	(1)	(2)	(3) = (1)+(2)	(4)	(5) = (4)-(3)	(6) = (5)/(3)	
<b>Augmentation des fonds propres</b>							
10	Fonds associatifs, apports, dotations et réserves	352 796,43	0,00	352 796,43	15 449,70	-337 346,73	-95,62%
1161	Amortissements comptables excédentaires différés	0,00	0,00	0,00	0,00	0,00	
13	Subventions d'investissement affectés à des biens non renouvelables	0,00	0,00	0,00	0,00	0,00	
<b>Dotations aux provisions</b>							
14	Provisions réglementées (sauf compte 1412 : provisions réglementées destinées à renforcer la couverture du BFR - dotation par financement de l'autorité de tarification)	0,00	0,00	0,00	0,00	0,00	
15	Provisions pour risques et charges	0,00	0,00	0,00	0,00	0,00	
<b>Augmentation des dettes financières</b>							
16	Emprunts et dettes assimilées	5 900,00	-900,00	5 000,00	4 306,03	-693,97	-13,88%
17	Dettes rattachées à des participations	0,00	0,00	0,00	0,00	0,00	
<b>Compte de liaison</b>							
18	Compte de liaison investissements	0,00	0,00	0,00	0,00	0,00	
<b>Fonds dédiés (établissements privés)</b>							
19	Fonds dédiés	0,00	0,00	0,00	0,00	0,00	
<b>Immobilisations (sorties)</b>							
20	Immobilisations incorporelles	0,00	0,00	0,00	0,00	0,00	
21	Immobilisations corporelles	0,00	0,00	0,00	0,00	0,00	
22	Immobilisations reçues en affectation	0,00	0,00	0,00	0,00	0,00	
23	Immobilisations en cours	0,00	0,00	0,00	0,00	0,00	
24	Immobilisations affectées, concédées ou mises à disposition	0,00	0,00	0,00	0,00	0,00	
26	Participations et créances rattachées à des participations	0,00	0,00	0,00	0,00	0,00	
27	Autres immobilisations financières	0,00	0,00	0,00	0,00	0,00	
<b>Autres</b>							
28	Amortissements des immobilisations (dotations)	164 480,00	0,00	164 480,00	164 468,15	-11,85	-0,01%
29	Dépréciation des immobilisations (dotations)	0,00	0,00	0,00	0,00	0,00	
39	Dépréciation de stocks et en-cours	0,00	0,00	0,00	0,00	0,00	
481	Charges à répartir sur plusieurs exercices (diminution)	0,00	0,00	0,00	0,00	0,00	
49	Dépréciation des comptes de tiers (dotations)	0,00	0,00	0,00	0,00	0,00	
59	Dépréciation des comptes financiers (dotations)	0,00	0,00	0,00	0,00	0,00	
001	<b>Résultat d'investissement cumulé reporté (excédent)</b>	32 457,11	0,00	32 457,11	32 457,11	0,00	0,00%
004	<b>Amortissements comptables excédentaires différés</b>	0,00	0,00	0,00	0,00	0,00	
007	<b>Déficit prévisionnel d'investissement</b>	0,00	29 933,54	29 933,54	0,00	-29 933,54	-100,00%
	<b>TOTAL GENERAL</b>	555 633,54	29 033,54	584 667,08	216 680,99	-367 986,09	-62,94%

#### 4.2.1.1. Section d'investissement : tableau des emplois

	Budget initial	DM ou virements de crédits	Total	Mandats émis (ESSMS publics) / Mouvements du compte (ESSMS privés)	Mandats en annulation (ESSMS publics)	Net	Ecart	
							Montant	%
	(1)	(2)	(3) = (1)+(2)	(4)	(5)	(6) = (4)-(5)	(7) = (6)-(3)	(8) = (7)/(3)
<b>Réduction des fonds propres ou repris sur apports</b>								
102	Fonds, apports et dotations		0,00			0,00	0,00	
103	Fonds associatifs avec droit de reprise (établissements privés)		0,00			0,00	0,00	
105	Ecart de réévaluation (établissements privés)		0,00			0,00	0,00	
106	Réserves	0,00	0,00	0,00		0,00	0,00	
10	<b>TOTAL</b>	0,00	0,00	0,00	0,00	0,00	0,00	
<b>1161</b>								
	Amortissements comptables excédentaires différés		0,00			0,00	0,00	
	<b>TOTAL</b>	0,00	0,00	0,00	0,00	0,00	0,00	
<b>131</b>								
	Subventions d'équipement transférables		0,00			0,00	0,00	
138	Autres subventions d'investissement (établissements privés)		0,00			0,00	0,00	
139	Subventions d'investissement inscrites au compte de résultat		0,00			0,00	0,00	
13	<b>TOTAL</b>	0,00	0,00	0,00	0,00	0,00	0,00	
<b>Reprises</b>								
1411	Provisions réglementées destinées à renforcer la couverture du BFR - Dotation par recours à l'emprunt		0,00			0,00	0,00	
142	Provisions réglementées pour renouvellement des immobilisations		0,00			0,00	0,00	
144	Provisions réglementées relatives aux autres éléments d'actif (établissements privés)		0,00			0,00	0,00	
145	Amortissements dérogatoires		0,00			0,00	0,00	
146	Provision spéciale de réévaluation (établissements privés)		0,00			0,00	0,00	
147	Plus-values réinvesties (établissements privés)		0,00			0,00	0,00	
148	Autres provisions réglementées		0,00			0,00	0,00	
14861	dont réserves des plus values nettes d'actif immobilisé (êts privés)		0,00			0,00	0,00	
14862	dont réserves des plus values nettes d'actif circulant (êts privés)		0,00			0,00	0,00	
14	<b>TOTAL</b>	0,00	0,00	0,00	0,00	0,00	0,00	
<b>151</b>								
	Provisions pour risques		0,00			0,00	0,00	
152	Provisions pour risques et charges sur emprunts (êts publics)		0,00			0,00	0,00	
153	Provisions pour pensions et obligations similaires (êts privés)		0,00			0,00	0,00	
155	Provisions pour impôts (êts privés)		0,00			0,00	0,00	
157	Provisions pour charges à répartir sur plusieurs exercices		0,00			0,00	0,00	
158	Autres provisions pour charges		0,00			0,00	0,00	
15	<b>TOTAL</b>	0,00	0,00	0,00	0,00	0,00	0,00	

(\*) Hors réserve de trésorerie et réserves de compensation

#### 4.2.1.2. Section d'investissement : tableau des emplois (suite)

	Budget initial	DM ou virements de crédits	Total	Mandats émis (ESSMS publics) / Mouvements du compte (ESSMS privés)	Mandats en annulation (ESSMS publics)	Net	Ecart	
							Montant	%
	(1)	(2)	(3) = (1)+(2)	(4)	(5)	(6) = (4)-(5)	(7) = (6)-(3)	(8) = (7)/(3)
<b>Remboursements des dettes financières</b>								
163	Emprunts obligataires (établissements publics)		0,00			0,00	0,00	
164	Emprunts auprès des établissements de crédit	130 000,00	0,00	130 000,00	117 434,48	117 434,48	-12 565,52	-9,67%
165	Dépôts et cautionnements reçus	5 000,00	0,00	5 000,00	2 048,10	2 048,10	-2 951,90	-59,04%
166	Refinancement de la dette		0,00			0,00	0,00	
167	Emprunts et dettes assortis de conditions particulières		0,00			0,00	0,00	
168	Autres emprunts et dettes assimilées	900,00	-900,00	0,00	0,00	0,00	0,00	
169	Primes de remboursement des obligations		0,00			0,00	0,00	
16	<b>TOTAL</b>	135 900,00	-900,00	135 000,00	119 482,58	0,00	119 482,58	-15 517,42 -11,49%
<b>Dettes rattachées à des participations (établissements privés)</b>								
171	Dettes rattachées à des participations (groupe)		0,00			0,00	0,00	
174	Dettes rattachées à des participations (hors groupe)		0,00			0,00	0,00	
178	Dettes rattachées à des sociétés en participation		0,00			0,00	0,00	
17	<b>TOTAL</b>	0,00	0,00	0,00	0,00	0,00	0,00	
<b>Comptes de liaison (en emplois)</b>								
18	Comptes de liaison affectés à l'investissement (uniquement)		0,00			0,00	0,00	
18	<b>TOTAL</b>	0,00	0,00	0,00	0,00	0,00	0,00	
<b>Fonds dédiés (établissements privés)</b>								
194	Fonds dédiés sur subvention de fonctionnement		0,00			0,00	0,00	
195	Fonds dédiés sur dons manuels affectés		0,00			0,00	0,00	
197	Fonds dédiés sur legs et donations affectés		0,00			0,00	0,00	
19	<b>TOTAL</b>	0,00	0,00	0,00	0,00	0,00	0,00	
<b>Acquisition d'éléments de l'actif immobilisé</b>								
201	Frais d'établissement		0,00			0,00	0,00	
203	Frais d'étude, de recherche, de développement et frais d'insertion	13 000,00	3 600,00	16 600,00	4 800,00	4 800,00	-11 800,00	-71,08%
205	droits et valeurs similaires	5 000,00	0,00	5 000,00	0,00	0,00	-5 000,00	-100,00%
206	Droit au bail (établissements privés)		0,00			0,00	0,00	
207	Fonds commercial (établissements privés)		0,00			0,00	0,00	
208	Autres immobilisations incorporelles		0,00			0,00	0,00	
20	<b>TOTAL</b>	18 000,00	3 600,00	21 600,00	4 800,00	0,00	4 800,00	-16 800,00 -77,78%

#### 4.2.1.3. Section d'investissement : tableau des emplois (suite)

	Budget initial	DM ou virements de crédits	Total	Mandats émis (ESSMS publics) / Mouvements du compte (ESSMS privés)	Mandats en annulation (ESSMS publics)	Net	Ecart	
							Montant	%
Acquisition d'éléments de l'actif immobilisé (suite)	(1)	(2)	(3) = (1)+(2)	(4)	(5)	(6) = (4)-(5)	(7) = (6)-(3)	(8) = (7)/(3)
211 Terrains			0,00			0,00	0,00	
212 Agencements et aménagements des terrains, plantations à demeure			0,00			0,00	0,00	
213 Constructions sur sol propre	0,00	0,00	0,00	6 869,75		6 869,75	6 869,75	
214 Constructions sur sol d'autrui			0,00			0,00	0,00	
215 Installations techniques, matériel et outillage	16 150,00	8 903,16	25 053,16	11 961,45		11 961,45	-13 091,71	-52,26%
216 Collections, œuvres d'art			0,00			0,00	0,00	
2181 Installations générales, agencements, aménagements divers	0,00	0,00	0,00	0,00		0,00	0,00	
2182 Matériel de transport	15 500,00	0,00	15 500,00	0,00		0,00	-15 500,00	-100,00%
2183 Matériel de bureau et matériel informatique	1 200,00	0,00	1 200,00	0,00		0,00	-1 200,00	-100,00%
2184 Mobilier	18 250,00	3 405,00	21 655,00	8 077,95		8 077,95	-13 577,05	-62,70%
2185 Cheptel			0,00			0,00	0,00	
2188 Autres immobilisations corporelles	0,00	0,00	0,00	0,00		0,00	0,00	
<b>21 TOTAL</b>	<b>51 100,00</b>	<b>12 308,16</b>	<b>63 408,16</b>	<b>26 909,15</b>	<b>0,00</b>	<b>26 909,15</b>	<b>-36 499,01</b>	<b>-57,56%</b>
221 Terrains			0,00			0,00	0,00	
222 Agencements et aménagements des terrains, plantations à demeure			0,00			0,00	0,00	
223 Constructions sur sol propre			0,00			0,00	0,00	
224 Constructions sur sol d'autrui			0,00			0,00	0,00	
225 Installations techniques, matériel et outillage			0,00			0,00	0,00	
226 Collections, œuvres d'art			0,00			0,00	0,00	
228 Autres immobilisations corporelles			0,00			0,00	0,00	
229 Droits des propriétaires / Droits de l'affectant			0,00			0,00	0,00	
<b>22 TOTAL</b>	<b>0,00</b>	<b>0,00</b>	<b>0,00</b>	<b>0,00</b>	<b>0,00</b>	<b>0,00</b>	<b>0,00</b>	
2312 Terrains, agencements et aménagements de terrains			0,00			0,00	0,00	
2313 Constructions sur sol propre	320 700,00	0,00	320 700,00	0,00		0,00	-320 700,00	-100,00%
2314 Constructions sur sol d'autrui			0,00			0,00	0,00	
2315 Installations techniques, matériel et outillage			0,00			0,00	0,00	
2318 Autres immobilisations corporelles	0,00	14 025,38	14 025,38	3 829,70		3 829,70	-10 195,68	-72,69%
232 Immobilisations incorporelles en cours			0,00			0,00	0,00	
235 Immobilisations en cours - Part investissement PPP (partenariat public privé)			0,00			0,00	0,00	
237 Avances et acomptes versés sur commandes d'immobilisations incorporelles			0,00			0,00	0,00	
238 Avances et acomptes versés sur commandes d'immobilisations corporelles			0,00			0,00	0,00	
<b>23 TOTAL</b>	<b>320 700,00</b>	<b>14 025,38</b>	<b>334 725,38</b>	<b>3 829,70</b>	<b>0,00</b>	<b>3 829,70</b>	<b>-330 895,68</b>	<b>-98,86%</b>
24 Immobilisations affectées, concédées ou mises à disposition (établissements publics)			0,00			0,00	0,00	
<b>24 TOTAL</b>	<b>0,00</b>	<b>0,00</b>	<b>0,00</b>	<b>0,00</b>	<b>0,00</b>	<b>0,00</b>	<b>0,00</b>	

#### 4.2.1.4. Section d'investissement : tableau des emplois (suite)

	Budget initial	DM ou virements de crédits	Total	Mandats émis (ESSMS publics) / Mouvements du compte (ESSMS privés)	Mandats en annulation (ESSMS publics)	Net	Ecart	
							Montant	%
	(1)	(2)	(3) = (1)+(2)	(4)	(5)	(6) = (4)-(5)	(7) = (6)-(3)	(8) = (7)/(3)
<b>Remboursements des dettes financières</b>								
26	Participations et créances rattachées à des participations		0,00			0,00	0,00	
26	<b>TOTAL</b>	0,00	0,00	0,00	0,00	0,00	0,00	
271	Titres immobilisés (droit de propriété)		0,00			0,00	0,00	
272	Titres immobilisés (droit de créance)		0,00			0,00	0,00	
273	Comptes de placement (long terme)		0,00			0,00	0,00	
274	Prêts		0,00			0,00	0,00	
275	Dépôts et cautionnements versés		0,00			0,00	0,00	
2761	Créances diverses		0,00			0,00	0,00	
2768	Intérêts courus		0,00			0,00	0,00	
279	Versements restant à effectuer sur titres immobilisés non libérés (établissements privés)		0,00			0,00	0,00	
27	<b>TOTAL</b>	0,00	0,00	0,00	0,00	0,00	0,00	
<b>Amortissements des immobilisations (reprises)</b>								
280	Amortissements des immobilisations incorporelles		0,00			0,00	0,00	
2811	Amortissements des terrains de gisement		0,00			0,00	0,00	
2812	Amortissements des agencements et aménagements des terrains, plantations à demeure		0,00			0,00	0,00	
2813	Amortissements des constructions sur sol propre		0,00			0,00	0,00	
2814	Amortissements des constructions sur sol d'autrui		0,00			0,00	0,00	
2815	Amortissements des installations techniques, matériel et outillage		0,00			0,00	0,00	
2818	Amortissements des autres immobilisations corporelles		0,00			0,00	0,00	
282	Amortissements des immobilisations reçues en affectation (Etablissements publics)		0,00			0,00	0,00	
28	<b>TOTAL</b>	0,00	0,00	0,00	0,00	0,00	0,00	



#### 4.2.1.5. Section d'investissement : tableau des emplois (suite et fin)

	Budget initial	DM ou virements de crédits	Total	Mandats émis (ESSMS publics) / Mouvements du compte (ESSMS privés)	Mandats en annulation (ESSMS publics)	Net	Ecart	
							Montant	%
	(1)	(2)	(3) = (1)+(2)	(4)	(5)	(6) = (4)-(5)	(7) = (6)-(3)	(8) = (7)/(3)
<b>Autres dépréciation des immobilisations (reprises)</b>								
290 Dépréciation des immobilisations incorporelles			0,00			0,00	0,00	
291 Dépréciation des immobilisations corporelles			0,00			0,00	0,00	
292 Dépréciation des immobilisations reçues en affectation (établissements publics)			0,00			0,00	0,00	
293 Dépréciation des immobilisations en cours			0,00			0,00	0,00	
296 Dépréciation des participations et créances rattachées à des participations			0,00			0,00	0,00	
297 Dépréciation des autres immobilisations financières			0,00			0,00	0,00	
29 <b>TOTAL</b>	0,00	0,00	0,00	0,00	0,00	0,00	0,00	
39 Dépréciation des stocks et en-cours			0,00			0,00	0,00	
481 Charges à répartir sur plusieurs exercices (augmentation)			0,00			0,00	0,00	
49 Dépréciation des comptes de tiers (reprises)			0,00			0,00	0,00	
59 Dépréciation des comptes financiers (reprises)			0,00			0,00	0,00	
001 <b>Résultat d'investissement reporté (déficit)</b>	0,00	0,00	0,00	0,00		0,00	0,00	
004 <b>Amortissements comptables excédentaires différés</b>			0,00			0,00	0,00	
003 <b>Excédent d'investissement</b>	29 933,54	0,00	29 933,54			<b>61 659,56</b>	31 726,02	105,99%
<b>TOTAL GENERAL</b>	555 633,54	29 033,54	584 667,08	155 021,43	0,00	<b>216 680,99</b>	-367 986,09	-62,94%

#### 4.2.2.1. Section d'investissement : tableau des ressources

	Budget initial	DM ou virements de crédits	Total	Titres émis (ESSMS publics) / Mouvements du compte (ESSMS privés)	Titres en réduction (ESSMS publics)	Net	Ecart		
							Montant	%	
	(1)	(2)	(3) = (1)+(2)	(4)	(5)	(6) = (4)-(5)	(7) = (6)-(3)	(8) = (7)/(3)	
<b>Augmentation des fonds propres</b>									
102	Fonds, apports et dotations	352 796,43	0,00	352 796,43	15 449,70		15 449,70	-337 346,73	-95,62%
103	Fonds associatifs avec droit de reprise (établissements privés)			0,00			0,00	0,00	
105	Ecart de réévaluation (établissements privés)			0,00			0,00	0,00	
106	Réserves (*)	0,00	0,00	0,00	0,00		0,00	0,00	
10	<b>TOTAL</b>	352 796,43	0,00	352 796,43	15 449,70	0,00	15 449,70	-337 346,73	-95,62%
<b>Amortissements comptables excédentaires différés</b>									
1161	Amortissements comptables excédentaires différés			0,00			0,00	0,00	
1161	<b>TOTAL</b>	0,00	0,00	0,00	0,00	0,00	0,00	0,00	
<b>Subventions d'investissement</b>									
131	Subventions d'investissement transférables			0,00			0,00	0,00	
138	Autres subventions d'investissement (établissements privés)			0,00			0,00	0,00	
139	Subventions d'investissement inscrites au compte de résultat			0,00			0,00	0,00	
13	<b>TOTAL</b>	0,00	0,00	0,00	0,00	0,00	0,00	0,00	
<b>Provisions</b>									
1411	Provisions réglementées destinées à renforcer la couverture du BFR - Dotation par recours à l'emprunt			0,00			0,00	0,00	
142	Provisions réglementées pour renouvellement des immobilisations			0,00			0,00	0,00	
144	Provisions réglementées relatives aux autres éléments d'actif (établissements privés)			0,00			0,00	0,00	
145	Amortissements dérogatoires			0,00			0,00	0,00	
146	Provision spéciale de réévaluation (établissements privés)			0,00			0,00	0,00	
147	Plus-values réinvesties (établissements privés)			0,00			0,00	0,00	
148	Autres provisions réglementées			0,00			0,00	0,00	
14861	<i>dont réserves des plus values nettes d'actif immobilisé (êts privés)</i>			0,00			0,00	0,00	
14862	<i>dont réserves des plus values nettes d'actif circulant (êts privés)</i>			0,00			0,00	0,00	
14	<b>TOTAL</b>	0,00	0,00	0,00	0,00	0,00	0,00	0,00	
<b>Provisions pour risques et charges</b>									
151	Provisions pour risques			0,00			0,00	0,00	
152	Provisions pour risques et charges sur emprunt (êts publics)			0,00			0,00	0,00	
153	Provisions pour pensions et obligations similaires (êts privés)			0,00			0,00	0,00	
155	Provisions pour impôts (êts privés)			0,00			0,00	0,00	
157	Provisions pour charges à répartir sur plusieurs exercices			0,00			0,00	0,00	
158	Autres provisions pour charges			0,00			0,00	0,00	
15	<b>TOTAL</b>	0,00	0,00	0,00	0,00	0,00	0,00	0,00	

#### 4.2.2.2. Section d'investissement : tableau des ressources (suite)

	Budget initial	DM ou virements de crédits	Total	Titres émis (ESSMS publics) / Mouvements du compte (ESSMS privés)	Titres en réduction (ESSMS publics)	Net	Ecart	
							Montant	%
	(1)	(2)	(3) = (1)+(2)	(4)	(5)	(6) = (4)-(5)	(7) = (6)-(-3)	(8) = (7)/(3)
<b>Augmentation des dettes financières</b>								
163	Emprunts obligataires (établissements publics)		0,00			0,00	0,00	
164	Emprunts auprès des établissements de crédits	0,00	0,00	0,00	0,00	0,00	0,00	
165	Dépôts et cautionnements reçus	5 000,00	0,00	5 000,00	4 306,03	4 306,03	-693,97	-13,88%
166	Refinancement de la dette		0,00			0,00	0,00	
167	Emprunts et dettes assortis de conditions particulières		0,00			0,00	0,00	
168	Autres emprunts et dettes assimilées	900,00	-900,00	0,00	0,00	0,00	0,00	
169	Primes de remboursement des obligations		0,00			0,00	0,00	
16	<b>TOTAL</b>	5 900,00	-900,00	5 000,00	4 306,03	0,00	4 306,03	-693,97 -13,88%
<b>Dettes rattachées à des participations (établissements privés)</b>								
171	Dettes rattachées à des participations (groupe)		0,00			0,00	0,00	
174	Dettes rattachées à des participations (hors groupe)		0,00			0,00	0,00	
178	Dettes rattachées à des sociétés en participation		0,00			0,00	0,00	
17	<b>TOTAL</b>	0,00	0,00	0,00	0,00	0,00	0,00	
<b>Comptes de liaison (en ressources)</b>								
18	Comptes de liaison affectés à l'investissement (uniquement)		0,00			0,00	0,00	
18	<b>TOTAL</b>	0,00	0,00	0,00	0,00	0,00	0,00	
<b>Fonds dédiés (établissements privés)</b>								
194	Fonds dédiés sur subvention de fonctionnement		0,00			0,00	0,00	
195	Fonds dédiés sur dons manuels affectés		0,00			0,00	0,00	
197	Fonds dédiés sur legs et donations affectés		0,00			0,00	0,00	
19	<b>TOTAL</b>	0,00	0,00	0,00	0,00	0,00	0,00	
<b>Immobilisations (sorties)</b>								
201	Frais d'établissement		0,00			0,00	0,00	
203	Frais d'étude, de recherche, de développement et frais d'insertion	0,00	0,00	0,00	0,00	0,00	0,00	
205	Concessions et droits similaires, brevets, licences, marques et procédés, droits et valeurs similaires		0,00			0,00	0,00	
206	Droit au bail (établissements privés)		0,00			0,00	0,00	
207	Fonds commercial (établissements privés)		0,00			0,00	0,00	
208	Autres immobilisations incorporelles		0,00			0,00	0,00	
20	<b>TOTAL</b>	0,00	0,00	0,00	0,00	0,00	0,00	

#### 4.2.2.3. Section d'investissement : tableau des ressources (suite)

		Budget initial	DM ou virements de crédits	Total	Titres émis (ESSMS publics) / Mouvements du compte (ESSMS privés)	Titres en réduction (ESSMS publics)	Net	Ecart	
								Montant	%
Immobilisations (sorties) - suite		(1)	(2)	(3) = (1)+(2)	(4)	(5)	(6) = (4)-(5)	(7) = (6)-(3)	(8) = (7)/(3)
211	Terrains			0,00			0,00	0,00	
212	Agencements et aménagements des terrains, plantations à demeure			0,00			0,00	0,00	
213	Constructions sur sol propre			0,00			0,00	0,00	
214	Constructions sur sol d'autrui			0,00			0,00	0,00	
215	Installations techniques, matériel et outillage	0,00	0,00	0,00	0,00		0,00	0,00	
216	Collections, œuvres d'art			0,00			0,00	0,00	
2181	Installations générales, agencements, aménagements divers			0,00			0,00	0,00	
2182	Matériel de transport			0,00			0,00	0,00	
2183	Matériel de bureau et matériel informatique			0,00			0,00	0,00	
2184	Mobilier			0,00			0,00	0,00	
2185	Cheptel			0,00			0,00	0,00	
2188	Autres immobilisations corporelles			0,00			0,00	0,00	
21	<b>TOTAL</b>	0,00	0,00	0,00	0,00	0,00	0,00	0,00	
221	Terrains			0,00			0,00	0,00	
222	Agencements et aménagements de terrains, plantations à demeure			0,00			0,00	0,00	
223	Constructions sur sol propre			0,00			0,00	0,00	
224	Constructions sur sol d'autrui			0,00			0,00	0,00	
225	Installations techniques, matériel et outillage			0,00			0,00	0,00	
226	Collections, œuvres d'art			0,00			0,00	0,00	
228	Autres immobilisations corporelles			0,00			0,00	0,00	
229	Droits des propriétaires / Droits de l'affectant			0,00			0,00	0,00	
22	<b>TOTAL</b>	0,00	0,00	0,00	0,00	0,00	0,00	0,00	

#### 4.2.2.4. Section d'investissement : tableau des ressources (suite)

	Budget initial	DM ou virements de crédits	Total	Titres émis (ESSMS publics) / Mouvements du compte (ESSMS privés)	Titres en réduction (ESSMS publics)	Net	Ecart	
							Montant	%
	(1)	(2)	(3) = (1)+(2)	(4)	(5)	(6) = (4)-(5)	(7) = (6)-(-3)	(8) = (7)/(3)
<b>Immobilisations (sorties) - suite</b>								
2312 Terrains, agencements et aménagements de terrains			0,00			0,00	0,00	
2313 Constructions sur sol propre			0,00			0,00	0,00	
2314 Constructions sur sol d'autrui			0,00			0,00	0,00	
2315 Installations techniques, matériel et outillage			0,00			0,00	0,00	
2318 Autres immobilisations corporelles	0,00	0,00	0,00	0,00		0,00	0,00	
232 Immobilisations incorporelles en cours			0,00			0,00	0,00	
235 Immobilisations en cours - Part investissement PPP (partenariat public privé)			0,00			0,00	0,00	
237 Avances et acomptes versés sur commandes d'immobilisations incorporelles			0,00			0,00	0,00	
238 corporelles			0,00			0,00	0,00	
23 <b>TOTAL</b>	0,00	0,00	0,00	0,00	0,00	0,00	0,00	
24 (établissements publics)			0,00			0,00	0,00	
24 <b>TOTAL</b>	0,00	0,00	0,00	0,00	0,00	0,00	0,00	
26 Participations et créances rattachées à des participations			0,00			0,00	0,00	
26 <b>TOTAL</b>	0,00	0,00	0,00	0,00	0,00	0,00	0,00	
271 Titres immobilisés (droit de propriété)			0,00			0,00	0,00	
272 Titres immobilisés (droit de créance)			0,00			0,00	0,00	
273 Comptes de placement (long terme)			0,00			0,00	0,00	
274 Prêts			0,00			0,00	0,00	
275 Dépôts et cautionnements versés			0,00			0,00	0,00	
2761 Créances diverses			0,00			0,00	0,00	
2768 Intérêts courus			0,00			0,00	0,00	
279 Versements restant à effectuer sur titres immobilisés non libérés (établissements privés)			0,00			0,00	0,00	
27 <b>TOTAL</b>	0,00	0,00	0,00	0,00	0,00	0,00	0,00	

#### 4.2.2.5. Section d'investissement : tableau des ressources (suite et fin)

	Budget initial	DM ou virements de crédits	Total	Titres émis (ESSMS publics) / Mouvements du compte (ESSMS privés)	Titres en réduction (ESSMS publics)	Net	Ecart	
							Montant	%
	(1)	(2)	(3) = (1)+(2)	(4)	(5)	(6) = (4)-(5)	(7) = (6)-(3)	(8) = (7)/(3)
<b>Amortissements des immobilisations (dotations)</b>								
280	3 950,00	0,00	3 950,00	3 940,40		3 940,40	-9,60	-0,24%
2811			0,00			0,00	0,00	
2812	0,00	0,00	0,00	0,00		0,00	0,00	
2813	129 421,00	0,00	129 421,00	129 419,24		129 419,24	-1,76	0,00%
2814			0,00			0,00	0,00	
2815	14 905,00	0,00	14 905,00	14 904,88		14 904,88	-0,12	0,00%
2818	16 204,00	0,00	16 204,00	16 203,63		16 203,63	-0,37	0,00%
282			0,00			0,00	0,00	
28	<b>TOTAL</b>	0,00	164 480,00	164 468,15	0,00	164 468,15	-11,85	-0,01%
<b>Dépréciation des immobilisations (dotations)</b>								
290			0,00			0,00	0,00	
291			0,00			0,00	0,00	
292			0,00			0,00	0,00	
293			0,00			0,00	0,00	
296			0,00			0,00	0,00	
297			0,00			0,00	0,00	
29	<b>TOTAL</b>	0,00	0,00	0,00	0,00	0,00	0,00	
39			0,00			0,00	0,00	
481			0,00			0,00	0,00	
49			0,00			0,00	0,00	
59			0,00			0,00	0,00	
001	<b>Résultats d'investissement reporté (excédent)</b>	32 457,11	0,00	32 457,11	32 457,11	32 457,11	0,00	0,00%
004	<b>Amortissements comptables excédentaires différés</b>			0,00		0,00	0,00	
007	<b>Déficit d'investissement</b>	0,00	29 933,54	29 933,54		<b>0,00</b>	-29 933,54	-100,00%
	<b>TOTAL GENERAL</b>	555 633,54	29 033,54	584 667,08	216 680,99	<b>216 680,99</b>	-367 986,09	-62,94%

#### 4.3.2 Tableau des provisions, des dépréciations, des fonds dédiés et des réserves de compensation

		Montant au 31 décembre N-1	Dotations de l'exercice	Reprises de l'exercice	Montant au 31 décembre N
		(1)	(2)	(3)	(4) = (1) + (2) - (3)
<b>Réserves de compensation</b>					
10686	Réserve de compensation des déficits d'exploitation				0,00
10687	Réserve de compensation des charges d'amortissement				0,00
<b>Provisions réglementées</b>					
141	Provisions réglementées destinées à la couverture du besoin en fonds de roulement		0,00	0,00	0,00
142	Provisions réglementées pour renouvellement des immobilisations		0,00	0,00	0,00
144	Provisions réglementées relatives aux autres éléments d'actif (établissements privés)				0,00
145	Amortissements dérogatoires		0,00	0,00	0,00
146	Provision spéciale de réévaluation (établissements privés)				0,00
147	Plus-values réinvesties (établissements privés)				0,00
148	Autres provisions réglementées				0,00
14861	<i>dont réserves des plus values nettes d'actif immobilisé (établissements privés)</i>		0,00	0,00	0,00
14862	<i>dont réserves des plus values nettes d'actif circulant (établissements privés)</i>		0,00	0,00	0,00
<b>Provisions</b>					
151	Provisions pour risques		0,00		0,00
152	Provisions pour risques et charges sur emprunts (établissements publics)				0,00
153	Provisions pour pensions et obligations similaires (établissements privés)				0,00
155	Provisions pour impôts (établissements privés)				0,00
157	Provisions pour charges à répartir sur plusieurs exercices				0,00
158	Autres provisions pour charges				0,00
<b>Dépréciations</b>					
29	Dépréciation des immobilisations		0,00		0,00
39	Dépréciation des stocks et en-cours				0,00
49	Dépréciation des comptes de tiers				0,00
59	Dépréciation des comptes financiers				0,00
<b>Fonds dédiés (établissements privés uniquement)</b>					
194	Fonds dédiés sur subvention de fonctionnement		0,00		0,00
195	Fonds dédiés sur dons manuels affectés		0,00		0,00
197	Fonds dédiés sur legs et donations affectés		0,00		0,00
<b>TOTAL GENERAL</b>		0,00	0,00	0,00	0,00

**4.3.3.1 Tableau des emprunts en cours (établissements et services sociaux et médico-sociaux - ESSMS privés)**

Organisme prêteur	Date de souscription	Durée (années)	Taux %	Capital emprunté	Dette en fin d'exercice précédent		Remboursement du capital de l'année N	Montant des intérêts de l'année N
					Capital	Intérêt		
Caisse des Dépôts et Consignations	18/05/2005	19,75	3,460	2 070 000,00	447 112,07	28 688,77	117 434,48	8 915,43
<b>TOTAL</b>				<b>2 070 000,00</b>	<b>447 112,07</b>	<b>28 688,77</b>	<b>117 434,48</b>	<b>8 915,43</b>



**4.3.3.2.1. Information générale sur l'état de la dette financière (hors crédits de trésorerie) - ESSMS publics**

N° Compte	Dette en fin d'exercice N-1 1 (1)	Exercice N		
		Nouveaux emprunts (2)	Remboursements en capital (3)	Dette en fin d'exercice N (4)
<b>C/163 Emprunts obligataires in fine</b>				
C/163 Emprunts obligataires in fine				
<b>C/164 Emprunts auprès des établissements de crédit</b>	447 112,07		117 434,48	329 677,59
C/ 1641 Emprunts en euros	447 112,07		117 434,48	329 677,59
C/ 1643 Emprunts en devises				
C/ 1644 Emprunts assortis d'une option de tirage sur ligne de trésorerie				
<b>C/167 Emprunts assortis de conditions particulières</b>				
C/ 1675 Autres emprunts obligataires				
C/ 1678 Autres prêts assortis de conditions particulières				
<b>C/168 Autres emprunts et dettes assimilées (sauf ICNE*)</b>				
C/ 1681 Autres emprunts				
C/ 1687 Autres dettes				
<b>TOTAL</b>	447 112,07	0,00	117 434,48	329 677,59

(1) : Balance de sortie N-1      \* ICNE : intérêts courus non échus

(2) : Masse débitrices de N

(3) : Masse créditrices de N

(4) : Balance de sortie N

<b>Récapitulatif par prêteur</b>			
Prêteur		Encours au 31/12	
Caisse des Dépôts et Consignations		329 677,59	

<b>Profil d'extinction de la dette financière existant au 31 décembre N</b>			
Exercice	Remboursement en capital**	Capital restant dû	
2022	117 434,48	329 677,59	
2023	115 361,26	214 316,33	
2024	120 251,58	94 064,75	
2025	94 064,75	0,00	

\*\*Opérations réelles correspondant à des décaissements effectifs

**4.3.3.2.2. Informations complémentaires sur l'état de la dette financière (hors crédits de trésorerie) (1/2) - ESSMS publics**

N° Compte	CARACTERISTIQUES GENERALES A L'ORIGINE DU CONTRAT															NIVEAU DE RISQUE			
	Numéro de contrat	Etablissement de crédit	Date de signature du contrat	Date de consolidation du prêt	Montant nominal contractuel	Type de taux d'intérêt	Formule de calcul du taux d'intérêt	Taux d'intérêt	Taux actuariel initial	Devise	Modalité de remboursement du capital	Périodicité de remboursement du capital	Remboursement anticipé (oui/non)	Montant des pénalités de remboursement anticipé	Couverture (oui/non)	Niveau de risque	Si risque > 2A		
																	Date de passage en phase structurée	Date d'échéance de la phase structurée	Formule de calcul de la phase structurée
			1	2	3	4	5			6	7			8	9				
<b>C/163 Emprunts obligataires in fine</b>																			
C/163 Emprunts obligataires in fine																			
<b>C/164 Emprunts auprès des établissements de crédit</b>					2 070 000,00														
C/ 1641 Emprunts en euros																			
1045898	1045898	Caisse des Dépôts et Consignations	19/05/2009	02/09/2009	2 070 000,00	V	LIVRETA	3,4600	2,9082	EURO	P	T	0,00		1A				
C/ 1643 Emprunts en devises																			
C/ 1644 Emprunts assortis d'une option de tirage sur ligne de trésorerie																			
<b>C/167 Emprunts assortis de conditions particulières</b>																			
C/ 1675 Autres emprunts obligataires																			
C/ 1678 Autres prêts assortis de conditions particulières																			
<b>C/168 Autres emprunts et dettes assimilées (sauf ICNE*)</b>																			
C/ 1681 Autres emprunts																			
C/ 1687 Autres dettes																			
<b>TOTAL</b>					2 070 000,00									0,00					

1 : Date à partir de laquelle les fonds sont amortis

2 : Montant emprunté à l'origine

3 : F : fixe ; V : variable ; C : complexe (c'est-à-dire un taux variable qui n'est pas seulement défini comme la simple addition d'un taux usuel de référence et d'une marge exprimée en point de pourcentage)

4 : indiquer la formule entière de calcul du taux d'intérêt lorsque celui-ci est complexe, ou, en l'absence de taux d'intérêt complexe, la référence fixe ou variable du taux d'intérêt à l'origine du contrat (ex. Euribor 3 mois)

5 : Taux servant de base pour le calcul des intérêts de l'emprunt : taux à exprimer en pourcentage

6 : I : in fine, P : progressif, AC : amortissements constants, D : dégressif, V : variable

7 : A : annuelle, T : trimestriel, M : mensuel, S : semestriel

8 : Si l'emprunt fait l'objet d'une opération de couverture, il convient de compléter les tableaux sur les opérations de couverture

9 : Catégorie d'emprunt prévue dans la charte "Gissler"

10 : Date de la première échéance payée sur la phase structurée

11 : Date de la dernière échéance payée sur la phase structurée

#### 4.3.3.2.3. Informations complémentaires sur l'état de la dette financière (hors crédits de trésorerie) (2/2) - ESSMS publics

N° Compte	CARACTERISTIQUES GENERALES DU CONTRAT AU 31/12/N										
	Annuité de l'exercice		Type de taux d'intérêt	Formule de calcul du taux d'intérêt	Taux d'intérêt	Taux actuariel	Remboursement anticipé		Couverture	Capital restant dû	
	Échéance de l'exercice capital	Échéance de l'exercice intérêts					Montant remboursé en N	Valorisation du coût de sortie au 31/12/N		Au 31/12/N	Au 31/12/N-1
			1	2	3	4	5	6	7		
<b>C/163 Emprunts obligataires in fine</b>											
C/163 Emprunts obligataires in fine											
<b>C/164 Emprunts auprès des établissements de crédit</b>	117 434,48	8 915,43								329 677,59	447 112,07
C/ 1641 Emprunts en euros											
1045898	117 434,48	8 915,43	V	LIVRETA	3,1135	3,8548	0,00	0,00	0,00	329 677,59	447 112,07
C/ 1643 Emprunts en devises											
C/ 1644 Emprunts assortis d'une option de tirage sur ligne de trésorerie											
<b>C/167 Emprunts assortis de conditions particulières</b>											
C/ 1675 Autres emprunts obligataires											
C/ 1678 Autres prêts assortis de conditions particulières											
<b>C/168 Autres emprunts et dettes assimilées (sauf ICNE*)</b>											
C/ 1681 Autres emprunts											
C/ 1687 Autres dettes											
<b>TOTAL</b>	<b>117 434,48</b>	<b>8 915,43</b>					<b>0,00</b>	<b>0,00</b>	<b>0,00</b>	<b>329 677,59</b>	<b>447 112,07</b>

1 : pour la dernière échéance payée sur l'exercice N, indiquer F : fixe ; V : variable ; C : complexe (c'est-à-dire un taux variable qui n'est pas seulement défini comme la simple addition d'un taux usuel de référence et d'une marge exprimée en point de pourcentage)

2 : pour la dernière échéance payée sur l'exercice N, indiquer la formule de calcul du taux d'intérêt lorsque celui-ci est complexe, ou, en l'absence de taux d'intérêt complexe, la référence fixe ou variable du taux d'intérêt

3 : pour la dernière échéance payée sur l'exercice N, indiquer le taux d'intérêt en pourcentage

4 : Taux effectif de l'emprunt d'une durée d'un an dont les intérêts sont payés à l'échéance d'un an

5 : Montant remboursé en cas de remboursement anticipé partiel

6 : Inscrire le montant des pénalités de remboursement anticipé payé en N

7 : En cas d'opération de couverture, indiquer le montant couvert

**4.3.3.2.5. Informations complémentaires sur l'état de la dette financière à moyen et long terme - Typologie de l'encours de dette (\*) - ESSMS publics**

Structure	Indices sous-jacents	Indices zone euro	Indices inflation française ou zone euro ou écart entre ces indices	Écarts d'indices zone euro	Indices hors zone euro et écarts d'indices dont l'un est un indice hors zone euro	Écarts d'indices hors zone euro	Autres indices
(A) Taux fixe simple. Taux variable simple. Echange de taux fixe contre taux variable ou inversement. Echange de taux structuré contre taux variable ou taux fixe (sens unique). Taux variable simple plafonné (cap) ou encadré (tunnel)	Nombre de produits	1					
	% de l'encours	100,00 %					
	Montant en euros	329 677,59					
(B) Barrière simple. Pas d'effet de levier	Nombre de produits						
	% de l'encours						
	Montant en euros						
(C) Option d'échange (swaption)	Nombre de produits						
	% de l'encours						
	Montant en euros						
(D) Multiplicateur jusqu'à 3 ; multiplicateur jusqu'à 5 capé	Nombre de produits						
	% de l'encours						
	Montant en euros						
(E) Multiplicateur jusqu'à 5	Nombre de produits						
	% de l'encours						
	Montant en euros						
(F) Autres types de structures	Nombre de produits						
	% de l'encours						
	Montant en euros						

#### 4.3.3.2.8. Echancier flux de trésorerie - ESSMS publics

Catégories d'emprunts	Echéancier						
	1 an	2 ans	3 ans	4 ans	5 ans	+ 5 ans	Total
<b>Emprunts non structurés (cotés 1A)</b>	<b>126 270,21</b>	<b>127 186,10</b>	<b>95 994,62</b>				<b>349 450,93</b>
Capital	115 361,26	120 251,58	94 064,75	0,00	0,00	0,00	329 677,59
Intérêts	10 908,95	6 934,52	1 929,87	0,00	0,00	0,00	19 773,34
<b>Emprunts structurés – risque limité (cotés 1B, 2B, 2A, 3A, 3B et 3C)</b>							
Capital	0,00	0,00	0,00	0,00	0,00	0,00	0,00
Intérêts	0,00	0,00	0,00	0,00	0,00	0,00	0,00
<b>Emprunts structurés – risque élevé (non cités ci-dessus)</b>							
Capital	0,00	0,00	0,00	0,00	0,00	0,00	0,00
Intérêts	0,00	0,00	0,00	0,00	0,00	0,00	0,00
<b>Emprunts « hors charte Gissler » (6F)</b>							
Capital	0,00	0,00	0,00	0,00	0,00	0,00	0,00
Intérêts	0,00	0,00	0,00	0,00	0,00	0,00	0,00
<b>TOTAL TOUTES CATEGORIES</b>	<b>126 270,21</b>	<b>127 186,10</b>	<b>95 994,62</b>				<b>349 450,93</b>
Capital	115 361,26	120 251,58	94 064,75	0,00	0,00	0,00	329 677,59
Intérêts	10 908,95	6 934,52	1 929,87	0,00	0,00	0,00	19 773,34

## 5.1.1 Charges de la section d'exploitation

GROUPE I : DEPENSES AFFERENTES A L'EXPLOITATION COURANTE		Réel accepté N-1	Budget exécutoire N	Virements de crédits et DM	Total	dont charges financées par CNR	Dépenses réalisées	Ecart		Retenu par l'autorité de tarification
								Montant	En %	
<b>ACHATS</b>		(1)	(2)	(3)	(4) = (2) +(3)		(5)	(6) = (5) - (4)	(7) = (6)/(4)	
601	Achats stockés de matières premières et de fournitures				0,00			0,00		
602	Achats stockés - autres approvisionnements				0,00			0,00		
603	Variation des stocks				0,00			0,00		
606	Achats non stockés de matières et fournitures	299 405,42	353 925,00	0,00	353 925,00		342 601,21	-11 323,79	-3,20%	
607	Achats de marchandises				0,00			0,00		
709	Rabais, remises, ristournes accordés par l'établissement				0,00			0,00		
713	Variation des stocks, en cours de production, produits (en dépenses)				0,00			0,00		
<b>SERVICES EXTERIEURS</b>										
6111	Sous-traitance: prestations à caractère médical				0,00			0,00		
6112	Sous-traitance: prestations à caractère médico-social				0,00			0,00		
6118	Sous-traitance: autres prestations de service				0,00			0,00		
<b>AUTRES SERVICES EXTERIEURS</b>										
6241	Transports de biens				0,00			0,00		
6242	Transports d'usagers	1 000,82	5 000,00	0,00	5 000,00		178,15	-4 821,85	-96,44%	
6247	Transports collectifs du personnel				0,00			0,00		
6248	Transports divers	37,40	0,00	0,00	0,00		0,00	0,00		
625	Déplacements, missions et réceptions	14 973,40	15 250,00	0,00	15 250,00		11 932,53	-3 317,47	-21,75%	
626	Frais postaux et frais de télécommunications	153,60	0,00	0,00	0,00		170,52	170,52		
6281	Prestations de blanchissage à l'extérieur				0,00			0,00		
6282	Prestations d'alimentation à l'extérieur				0,00			0,00		
6283	Prestations de nettoyage à l'extérieur				0,00			0,00		
6284	Prestations d'informatique à l'extérieur				0,00			0,00		
6287	Remboursement de frais	29 784,00	31 710,00	0,00	31 710,00		31 823,57	113,57	0,36%	
6288	Autres prestations	90,00	120,00	0,00	120,00		103,60	-16,40	-13,67%	
<b>TOTAL GROUPE I</b>		345 444,64	406 005,00	0,00	406 005,00	0,00	386 809,58	-19 195,42	-4,73%	0,00

### 5.1.1 Charges de la section d'exploitation (suite)

GROUPE II : DEPENSES AFFERENTES AU PERSONNEL		Réel accepté N-1	Budget exécutoire N	Virements de crédits et DM	Total	dont charges financées par CNR	Dépenses réalisées	Ecart		Retenu par l'autorité de tarification
								Montant	En %	
		(1)	(2)	(3)	(4) = (2) +(3)	(5)	(6) = (5) - (4)	(7) = (6)/(4)		
621	Personnel extérieur à l'établissement	0,00	0,00	20 000,00	20 000,00		19 449,86	-550,14	-2,75%	
622	Rémunérations d'intermédiaires et honoraires	4 437,05	2 170,00	0,00	2 170,00		885,12	-1 284,88	-59,21%	
631	Impôts, taxes et versements assimilés sur rémunérations (administration des impôts)				0,00			0,00		
633	Impôts, taxes et versements assimilés sur rémunérations (autres organismes)	14 048,37	14 395,00	0,00	14 395,00		15 089,88	694,88	4,83%	
641	Rémunération du personnel non médical	484 961,82	507 346,00	100 000,00	607 346,00		589 026,09	-18 319,91	-3,02%	
642	Rémunération du personnel médical				0,00			0,00		
643	Rémunération du personnel handicapé				0,00			0,00		
645	Charges de sécurité sociale et de prévoyance	169 586,50	173 726,00	0,00	173 726,00		179 411,25	5 685,25	3,27%	
646	Personnes handicapées				0,00			0,00		
647	Autres charges sociales	10 138,97	10 600,00	0,00	10 600,00		7 726,40	-2 873,60	-27,11%	
648	Autres charges de personnel	8 120,58	15 000,00	0,00	15 000,00		7 999,53	-7 000,47	-46,67%	
<b>TOTAL GROUPE II</b>		<b>691 293,29</b>	<b>723 237,00</b>	<b>120 000,00</b>	<b>843 237,00</b>	<b>0,00</b>	<b>819 588,13</b>	<b>-23 648,87</b>	<b>-2,80%</b>	<b>0,00</b>
Dont montant des provisionnements pour congés à payer										

### 5.1.1 Charges de la section d'exploitation (suite)

GROUPE III : DEPENSES AFFERENTES A LA STRUCTURE	Réel accepté N-1	Budget exécutoire N	Virements de crédits et DM	Total	dont charges financées par CNR	Dépenses réalisées	Ecart		Retenu par l'autorité de tarification	
							Montant	En %		
							(6) = (5) - (4)	(7) = (6)/(4)		
	(1)	(2)	(3)	(4) = (2) + (3)		(5)	(6) = (5) - (4)	(7) = (6)/(4)		
612	Redevances de crédit bail				0,00			0,00		
6132	Locations immobilières	0,00	337 346,43	0,00	337 346,43	0,00	-337 346,43	-100,00%		
6135	Locations mobilières	4 774,29	1 600,00	0,00	1 600,00	1 919,88	319,88	19,99%		
614	Charges locatives et de co-propriété				0,00		0,00			
6152	Entretien et réparations sur biens immobiliers	36 956,87	299 663,36	-120 000,00	179 663,36	48 203,50	-131 459,86	-73,17%		
6155	Entretien et réparations sur biens mobiliers	10 146,61	12 000,00	0,00	12 000,00	8 825,19	-3 174,81	-26,46%		
6156	Maintenance	2 172,00	2 500,00	0,00	2 500,00	2 428,48	-71,52	-2,86%		
616	Primes d'assurances	5 145,87	5 432,00	0,00	5 432,00	5 730,84	298,84	5,50%		
617	Etudes et recherches	40 569,30	0,00	0,00	0,00	2 700,00	2 700,00			
618	Divers	4 264,31	7 850,00	0,00	7 850,00	1 911,24	-5 938,76	-75,65%		
623	Information, publications, relations publiques	0,00	0,00	0,00	0,00	0,00	0,00			
627	Services bancaires et assimilés	0,00	0,00	0,00	0,00	0,00	0,00			
635	Autres impôts taxes et versements assimilés (administration des impôts)	44 147,00	45 850,00	0,00	45 850,00	346,00	-45 504,00	-99,25%		
637	Autres impôts taxes et versements assimilés (autres organismes)	0,00	0,00	0,00	0,00	0,00	0,00			
<b>AUTRES CHARGES DE GESTION COURANTE</b>										
651	Redevances pour concessions, brevets, licences, procédés, droits et valeurs similaires				0,00		0,00			
654	Pertes sur créances irrécouvrables	0,00	6 459,27	0,00	6 459,27	6 459,27	0,00	0,00%		
655	Quotes-parts de résultat sur opérations faites en commun				0,00		0,00			
657	Subventions				0,00		0,00			
658	Charges diverses de gestion courante	1,57	10,00	0,00	10,00	0,63	-9,37	-93,70%		
<b>CHARGES FINANCIERES</b>										
66	Charges financières	9 039,48	9 000,00	-900,00	8 100,00	9 318,04	1 218,04	15,04%		
<b>CHARGES EXCEPTIONNELLES</b>										
671	Charges exceptionnelles sur opérations de gestion	0,00	700,00	0,00	700,00	0,00	-700,00	-100,00%		
673	Titres annulés (sur exercices antérieurs) (établissements publics)	1 471,26	0,00	0,00	0,00	0,00	0,00			
675	Valeurs comptables des éléments d'actif cédés				0,00		0,00			
678	Autres charges exceptionnelles	0,00	0,00	0,00	0,00	0,00	0,00			



### 5.1.1 Charges de la section d'exploitation (suite et fin)

GROUPE III : DEPENSES AFFERENTES A LA STRUCTURE (suite)		Réal accepté N-1	Budget exécutoire N	Virements de crédits et DM	Total	dont charges financées par CNR	Dépenses réalisées	Ecart		Retenu par l'autorité de tarification
								Montant	En %	
DOTATIONS AUX AMORTISSEMENTS, AUX DEPRICIATIONS, AUX PROVISIONS ET ENGAGEMENTS		(1)	(2)	(3)	(4) = (2) +(3)	(5)	(6) = (5) - (4)	(7) = (6)/(4)		
6811	Dotations aux amortissements des immobilisations incorporelles et corporelles	163 588,22	164 480,00	0,00	164 480,00		164 468,15	-11,85	-0,01%	
6812	Dotations aux amortissements des charges d'exploitation à répartir				0,00			0,00		
6815	Dotations aux provisions pour risques et charges d'exploitation				0,00			0,00		
6816	Dotations aux provisions des immobilisations incorporelles et corporelles				0,00			0,00		
6817	Dotations aux dépréciations des actifs circulants				0,00			0,00		
686	Dotations aux amortissements, dépréciations et provisions : charges financières				0,00			0,00		
687	Dotations aux amortissements, dépréciations et aux provisions : charges exceptionnelles				0,00			0,00		
6871	<i>dont dotations aux amortissements exceptionnels des immobilisations</i>				0,00			0,00		
68725	<i>dont dotations aux amortissements dérogatoires</i>				0,00			0,00		
68741	<i>dont dotations aux provisions réglementées destinées à renforcer la couverture du BFR</i>				0,00			0,00		
68742	<i>dont dotations aux provisions réglementées pour renouvellement des immobilisations</i>				0,00			0,00		
687461	<i>dont dotations aux provisions réglementées : réserves des plus-values nettes d'actif immobilisé (établissements privés)</i>				0,00			0,00		
687462	<i>dont dotations aux provisions réglementées : réserves des plus-values nettes d'actif circulant (établissements privés)</i>				0,00			0,00		
68748	<i>dont autres</i>				0,00			0,00		
6876	<i>dont dotations aux provisions pour dépréciations exceptionnelles</i>				0,00			0,00		
689	Engagements à réaliser sur ressources affectées (établissements privés)				0,00			0,00		
6894	<i>dont engagements à réaliser sur subventions attribuées (établissements privés)</i>				0,00			0,00		
6895	<i>dont engagements à réaliser sur dons manuels affectés (établissements privés)</i>				0,00			0,00		
6897	<i>dont engagements à réaliser sur legs et donations affectées (établissements privés)</i>				0,00			0,00		
<b>TOTAL GROUPE III</b>		322 276,78	892 891,06	-120 900,00	771 991,06	0,00	252 311,22	-519 679,84	-67,32%	0,00
<b>TOTAL GENERAL (GROUPE I + GROUPE II + GROUPE III)</b>		1 359 014,71	2 022 133,06	-900,00	2 021 233,06	0,00	1 458 708,93	-562 524,13	-27,83%	0,00
		RAN N-1	RAN N-1				RAN N			RAN N
002	Déficit de la section d'exploitation reporté	0,00	0,00	0,00	0,00		0,00	0,00		
005	Amortissements comptables excédentaires différés	0,00	0,00	0,00	0,00		0,00	0,00		
<b>TOTAL DEPENSES D'EXPLOITATION</b>		1 359 014,71	2 022 133,06	-900,00	2 021 233,06	0,00	1 458 708,93	-562 524,13	-27,83%	0,00

## 5.1.2 Produits de la section d'exploitation

GROUPE I : PRODUITS DE LA TARIFICATION		Réel accepté N-1	Budget exécutoire N	Virements de crédits et DM	Total (2)+(3)	Recettes réalisées	Ecart		Retenu par l'autorité de tarification
							Montant	En %	
		(1)	(2)	(3)	(4) = (2) + (3)	(5)	(6) = (5) - (4)	(7) = (6)/(4)	
731	Produits à la charge de l'assurance maladie (hors EHPAD)	126 950,45	83 650,00	0,00	83 650,00	91 251,60	7 601,60	9,09%	
731224	<i>dont prise en charge au titre des dispositions de l'article L. 242-4 du CASF</i>				0,00		0,00		
732	Produits à la charge de l'Etat				0,00		0,00		
733	Produits à la charge du département (hors EHPAD)	0,00	0,00	0,00	0,00	0,00	0,00		
733222	<i>dont prise en charge au titre des dispositions de l'article L. 242-4 du CASF</i>				0,00		0,00		
734	Produits à la charge de l'utilisateur (hors EHPAD)	602 677,21	626 000,00	0,00	626 000,00	563 033,84	-62 966,16	-10,06%	
735	Produits des EHPAD - Secteur des personnes âgées				0,00		0,00		
7351	<i>dont produits à la charge de l'assurance maladie</i>				0,00		0,00		
7352	<i>dont produits à la charge du département</i>				0,00		0,00		
7353	<i>dont produits à la charge de l'utilisateur</i>				0,00		0,00		
738	Produits à la charge d'autres financeurs	23 295,03	23 200,00	0,00	23 200,00	16 011,00	-7 189,00	-30,99%	
<b>TOTAL GROUPE I</b>		<b>752 922,69</b>	<b>732 850,00</b>	<b>0,00</b>	<b>732 850,00</b>	<b>670 296,44</b>	<b>-62 553,56</b>	<b>-8,54%</b>	<b>0,00</b>
<b>GROUPE II : AUTRES PRODUITS RELATIFS A L'EXPLOITATION</b>									
70	Produits sauf 7082	557 946,45	602 300,00	0,00	602 300,00	585 273,16	-17 026,84	-2,83%	
7082	Participations forfaitaires des usagers				0,00		0,00		
70821	<i>dont forfaits journaliers</i>				0,00		0,00		
70822	<i>dont participations prévues au 4° alinéa de l'article L.242-4 du code de l'action sociale et des familles</i>				0,00		0,00		
70823	<i>dont participations aux frais de repas et de transport dans les ESAT</i>				0,00		0,00		
70828	<i>dont autres participations forfaitaires des usagers</i>				0,00		0,00		
71	Production stockée				0,00		0,00		
72	Production immobilisée				0,00		0,00		
74	Subventions d'exploitation et participations	25 282,56	25 127,00	0,00	25 127,00	34 257,34	9 130,34	36,34%	
75	Autres produits de gestion courante	15 757,47	15 290,00	0,00	15 290,00	16 103,57	813,57	5,32%	
603	Variation des stocks (en recettes)				0,00		0,00		
609	Rabais, remises et ristournes obtenus sur achats				0,00		0,00		
619	Rabais, remises et ristournes obtenus sur services extérieurs				0,00		0,00		
629	Rabais, remises et ristournes obtenus sur autres services extérieurs				0,00		0,00		
6419	Remboursements sur rémunérations du personnel non médical	11 524,25	35 000,00	0,00	35 000,00	19 103,00	-15 897,00	-45,42%	
6429	Remboursements sur rémunérations du personnel médical				0,00		0,00		
6439	Remboursements sur rémunérations des personnes handicapées				0,00		0,00		
6459/69/79	Remboursements sur charges de sécurité sociale et de prévoyance et sur autres charges sociales	95 607,00	2 100,00	0,00	2 100,00	2 100,00	0,00	0,00%	
6489	Fonds de compensation des cessations anticipées d'activité				0,00		0,00		
6611	Intérêts des emprunts et dettes (en recettes)	826,67	900,00	-900,00	0,00	0,00	0,00		
<b>TOTAL GROUPE II</b>		<b>706 944,40</b>	<b>680 717,00</b>	<b>-900,00</b>	<b>679 817,00</b>	<b>656 837,07</b>	<b>-22 979,93</b>	<b>-3,38%</b>	<b>0,00</b>

## 5.1.2 Produits de la section d'exploitation ... (suite et fin)

GROUPE III : PRODUITS FINANCIERS ET PRODUITS NON ENCAISSABLES	Réel accepté N-1	Budget exécutoire N	Virements de crédits et DM	Total (2)+(3)	Recettes réalisées	Ecart		Retenu par l'autorité de tarification	
	(1)	(2)	(3)	(4) = (2) +(3)	(5)	Montant (6) = (5) - (4)	En % (7) = (6)/(4)		
76	Produits financiers			0,00		0,00			
<b>PRODUITS EXCEPTIONNELS</b>									
771	Produits exceptionnels sur opérations de gestion	0,00	0,00	0,00	621,00	621,00			
773	Mandats annulés (sur exercices antérieurs) ou atteints par la déchéance quadriennale (établissements publics)	2 089,34	1 000,00	0,00	1 000,00	121,05	-878,95	-87,90%	
775	Produits de cessions d'éléments d'actif	3 600,00	0,00	0,00	0,00	0,00			
777	Quote-part des subventions d'investissement virée au résultat de l'exercice			0,00		0,00			
778	Autres produits exceptionnels	6,00	0,00	0,00	0,00	0,00			
<b>AUTRES PRODUITS</b>									
781	Reprises sur amortissements, dépréciations et provisions (à inscrire dans les produits d'exploitation)			0,00		0,00			
786	Reprises sur dépréciations et provisions (à inscrire dans les produits financiers)			0,00		0,00			
787	Reprises sur dépréciations et provisions (à inscrire dans les produits exceptionnels)			0,00		0,00			
78725	<i>dont reprises sur amortissements dérogatoires</i>			0,00		0,00			
78741	<i>dont reprises sur provisions réglementées destinées à renforcer la couverture du besoin en fonds de roulement</i>			0,00		0,00			
78742	<i>dont reprises sur provisions réglementées pour renouvellement des immobilisations</i>			0,00		0,00			
787461	<i>dont reprises sur provisions réglementées : réserves des plus-values nettes d'actif immobilisé (établissements privés)</i>			0,00		0,00			
787462	<i>dont reprises sur provisions réglementées : réserves des plus-values nettes d'actif circulant (établissements privés)</i>			0,00		0,00			
78748	<i>dont autres reprises (sur provisions réglementées)</i>			0,00		0,00			
7876	Reprises sur dépréciations exceptionnelles			0,00		0,00			
789	Reprises des ressources non utilisées des exercices antérieurs (établissements privés)			0,00		0,00			
79	Transfert de charges			0,00		0,00			
791	<i>dont transfert de charges d'exploitation</i>			0,00		0,00			
796	<i>dont transfert de charges financières</i>			0,00		0,00			
797	<i>dont transfert de charges exceptionnelles</i>			0,00		0,00			
<b>TOTAL GROUPE III</b>		5 695,34	1 000,00	0,00	1 000,00	742,05	-257,95	-25,80%	0,00
<b>TOTAL GENERAL (GROUPE I + GROUPE II + GROUPE III)</b>		1 465 562,43	1 414 567,00	-900,00	1 413 667,00	1 327 875,56	-85 791,44	-6,07%	0,00
		RAN N-1	RAN N-1		RAN N				RAN N
001	Excédent de la section d'exploitation reporté			0,00		0,00			
003	Amortissements comptables excédentaires différés	0,00	0,00	0,00	0,00	0,00			
<b>TOTAL RECETTES D'EXPLOITATION</b>		1 465 562,43	1 414 567,00	-900,00	1 413 667,00	1 327 875,56	-85 791,44	-6,07%	0,00

**METHODES UTILISEES**

<b>PROCEDURE</b>	<b>CHOIX DU CONSEIL D'ADMINISTRATION</b>	<b>Délibération du</b>
<b>AMORTISSEMENT OBLIGATOIRE</b>	Seuil d'amortissement à 100 % 1 524.49 €  <b>Catégories de biens amorties :</b> <b>Durée</b>  Biens d'un prix unitaire égal ou inférieur à 1 524.49 € 1 an Matériels informatiques et logiciels 3 ans Mobiliers, Matériels des services 7 ans Véhicules 5 ans Camions 10 ans  Bâtiments à destination économique 20 ans  Plantations 15 ans Coût plantation égal ou inférieur à 1 500 € 1 an	10 septembre 2014 n°2014-126       4 décembre 2000 n°96-144   11 décembre 2018 n°2014-183
<b>AMORTISSEMENT FACULTATIF</b>	OUI <input type="checkbox"/> NON <input checked="" type="checkbox"/>  Si oui :  Catégories de biens amorties : Durée	
<b>PROVISIONS OBLIGATOIRES</b>	Constitution : (objet)   Reprise : (motif)	
<b>PROVISIONS FACULTATIVES</b>	Constitution :  Reprise :  Nature	
<b>CHARGES A ETALER :</b>	Nature  Durée de l'étalement	
<b>AUTRES PROCEDURES :</b>		

N° d'immobilisation Numéro inventaire	Date d'acq.	Désignation de l'immobilisation	N° de mandat	Imputation comptable Nature Ope. Fct.	Quantité	Valeur d'acquisition ou d'intégration
TOTAL DES BIENS ENTRES DANS L'ACTIF PENDANT L'EXERCICE 2022						35 538,85

BIENS INSCRITS AU COMPTE				2031		
2022-ROSIERS-007	13/12/2022	MOE MISE EN OEUVRE PROJET NUMERIQUE RESIDENCE	1377			1 200,00
RO-471	19/05/2022	ASSISTANCE MO PROJET NUMERIQUE	512			3 600,00
TOTAL						4 800,00

BIENS INSCRITS AU COMPTE				2135		
2022-ROSIERS-005	10/09/2022	REPLACEMENT PREPARATEUR EAU CHAUDE CUISINE + PERF	976			6 869,75
TOTAL						6 869,75

BIENS INSCRITS AU COMPTE				2154		
2022-ROSIERS-001	05/07/2022	1 SCIE SAUTEUSE - 1 AGRAFEUSE ELECTRIQUE	690			272,38
2022-ROSIERS-002	04/08/2022	DEFIBRILLATEUR ROSIERS	846			1 844,40
2022-ROSIERS-004	06/09/2022	1-CHARIOT DE SERVICE POUR LA RESTAURATION	967			996,00
2022-ROSIERS-006	03/12/2022	SECHE-LINGE FRONTAL 8KG BOSCH WTH85V02FF	1345			599,99
RO-466	28/01/2022	1- AUTOLAVEUSE I-MOP	48			6 454,16
RO-469	18/03/2022	11-SIEGES DE DOUCHE PLIANTS	233			604,60
RO-473	19/05/2022	3 PLAQUES-2 FRIGO COMBINE-3 FRIGO TOP	513			1 189,92
TOTAL						11 961,45

BIENS INSCRITS AU COMPTE				2184		
RO-465	28/01/2022	MOBILIER SALLE DE BAINS POUR APPARTEMENTS	49			266,00
RO-465	19/01/2022	MOBILIER SALLE DE BAINS POUR APPARTEMENTS	2			2 866,00
RO-465	19/05/2022	MOBILIER SALLE DE BAINS POUR APPARTEMENTS	514			186,00
RO-465	22/04/2022	MOBILIER SALLE DE BAINS POUR APPARTEMENTS	381			1 238,98
RO-465	22/04/2022	MOBILIER SALLE DE BAINS POUR APPARTEMENTS	382			186,00
RO-465	09/07/2022	MOBILIER SALLE DE BAINS POUR APPARTEMENTS	764			3 334,97
TOTAL						8 077,95

BIENS INSCRITS AU COMPTE				2318		
RO-467	15/02/2022	2 -VOLETS ROULANTS APPART. 352	145			1 280,78
RO-472	07/07/2022	TRAVAVAUX APPARTEMENTS	691			1 274,46
RO-472	04/05/2022	TRAVAVAUX APPARTEMENTS	441			1 274,46
TOTAL						3 829,70

**ANNEXES - ETAT DU PERSONNEL au 31 décembre 2022**

GRADES OU EMPLOIS	CATEGORIES	EFFECTIFS BUDGETAIRES	EFFECTIFS POURVUS	Dont : TEMPS NON COMPLET
<b>SECTEUR ADMINISTRATIF</b>				
. Attaché	A	1	1	
. Adjoint administratif principal 1ère cl	C	1	1	
. Adjoint administratif	C	1,74	1	
TOTAL		3,74	3	0
<b>SECTEUR TECHNIQUE</b>				
Technicien principal 2ème cl	B	1	1	
Technicien	B	1	0	
Adjoint technique principal cl 1	C	1,86	1	
Adjoint technique principal cl 2	C	2,24	1,5	0,5
Adjoint technique	C	6,61	6,1	5,1
. Apprentis	-	1		
TOTAL		13,71	9,6	5,6
<b>SECTEUR MEDICO-SOCIAL</b>				
Aide-soignant de classe supérieure	B	0,5	0,5	0,5
Aide soignant de classe normale	B	1,4	1,4	1,4
TOTAL		1,9	1,9	1,9
<b>SECTEUR ANIMATION</b>				
. Adjoint animation principal cl 2	C	1	1	
TOTAL		1	1	0
<b>TOTAL GENERAL</b>		<b>20,35</b>	<b>15,5</b>	<b>7,5</b>

dont AGENTS NON TITULAIRES (emplois pourvus)	CATEGORIES	SECTEUR	REMUNERATION (IM)	EFFECTIF	CONTRAT
<b>SECTEUR ADMINISTRATIF</b>					
. Attaché	A	ADM	673	1	CDI
TOTAL				1	
<b>SECTEUR TECHNIQUE</b>					
Adjoint technique	C	Restauration	352	0,74	L332-14
Adjoint technique	C	Restauration	352	0,74	L332-14
Adjoint technique	C	Restauration	352	0,74	L332-14
Adjoint technique	C	Restauration	352	0,74	L332-14
. Apprentis	-				
TOTAL				2,96	
<b>SECTEUR MEDICO-SOCIAL</b>					
Aide soignant de classe normale	B	Soins	370	0,66	L332-14
Aide soignant de classe normale	B	Soins	370	0,74	L332-14
TOTAL				1,4	
<b>TOTAL GENERAL</b>				<b>5,36</b>	

IV - ANNEXES - ARRETE - SIGNATURES







Nombre de membres en exercice 11  
 Nombre de membres présents 9  
 Nombre de suffrage exprimés 0  
 VOTES :  
 Pour 9  
 Contre 0  
 Abstentions 0






Date de convocation : 20 mars 2023

Présenté par la Vice-Présidente  
 A Avrillé  
 La Vice-Présidente,  
 le 27 mars 2023

Délibéré par le Conseil d'Administration réuni en session  
 A Avrillé  
 le 27 mars 2023

Les membres du conseil d'administration,

Caroline Houssin-Salvetat	
Agnès Guemas-Gallard	
Céline Trochut	
Magali Bergue	
Alix de Verneuil	
Estelle Lemoine-Maulny	

Jean-René Auffret	
Jean-Claude Guais	
Marlou Blot	
André Segrettin	
Josiane Gachet	

Certifié exécutoire par le Président, compte tenu de la transmission en préfecture, le 6 avril 2023

A Avrillé



le 6 avril 2023



et de la publication le 6 avril 2023